



尔雅

选修课平台

学生使用指南(电脑端)



超星尔雅课程选课学习说明：

尔雅课程学习需要先选课，目前支持以下两种方式，具体使用哪种选课方式由学校决定，请密切关注学校通知。

1

固定选课：学校教务网系统选课（四史课程）

2

自主选课：超星尔雅平台选课

详细说明：

1

固定选课（四史课程）

在学校教务系统选课，查看教务系统选课通知，在规定时间内登录教务系统进行选课，选课结束后，老师会将所有的学生选课信息统计好提供给工作人员导入尔雅平台，确定选课成功后请耐心等待或查看学校教务网站相关开课通知，到开课时间再按照通知登录，登录后进入空间会有课程显示。

超星尔雅课程学习有两种方式：

1

电脑端学习：网页学习

2

移动端（手机、平板）学习：下载APP

电脑端学习

电脑端学习

1

登录

2

选课、退课

3

查看考核

4

观看视频

5

完成测验

6

阅读、直播

7

考试

8

讨论、访问、签到

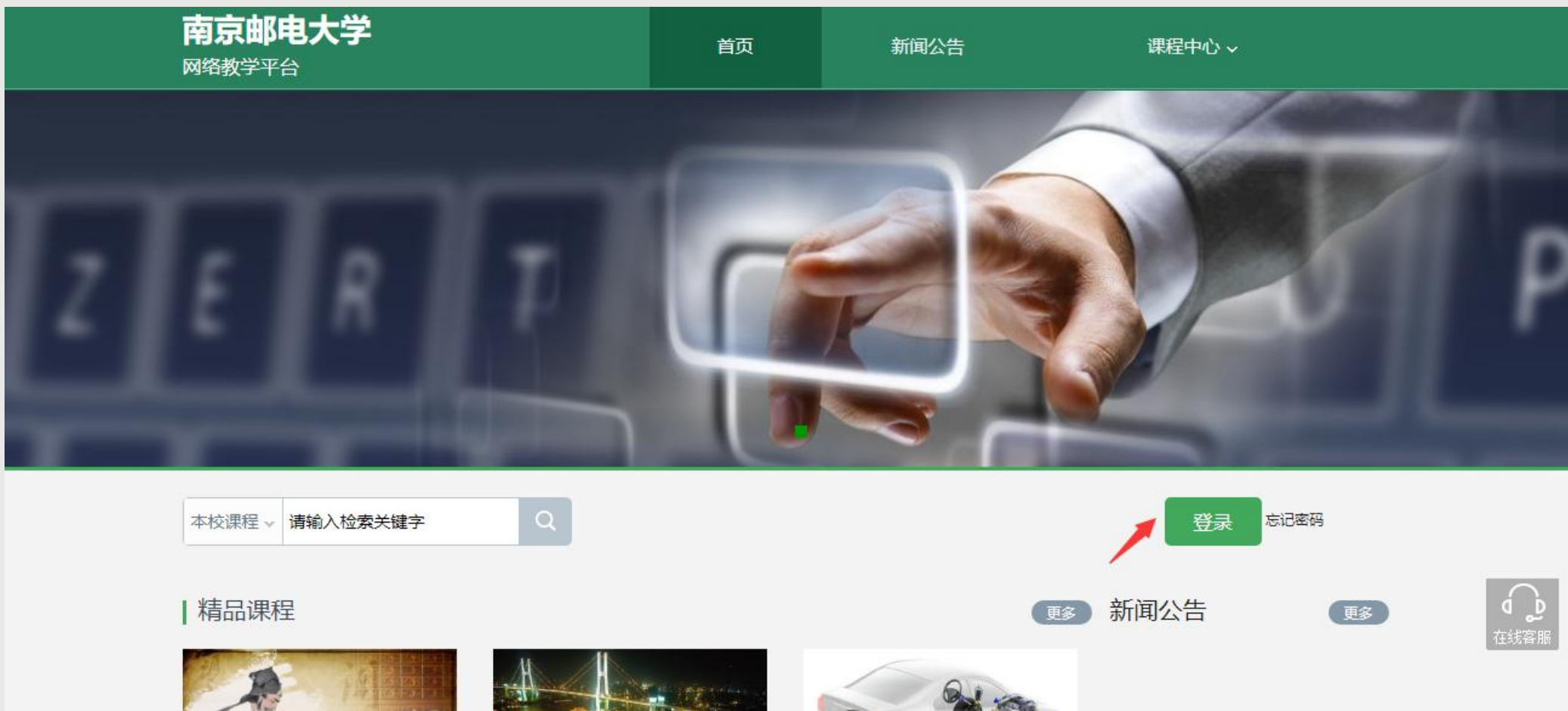
9

课程互动(任务)

10

笔记、通知、答疑

登录



打开浏览器，在网址栏中输入学校开课通知中的尔雅学习网址，或者将网址直接复制到网址栏。比如：<http://njupt.fanya.chaoxing.com/portal>（南京邮电大学网络教学平台），推荐使用谷歌、火狐或搜狗浏览器。（提示：一定要记住您的网址哦！以后每次登录都会用到它。）

登录



点击右上角的【登录】按钮，跳转到用户登录页面。

登录

认证单位UC码：1626，一定要认证一遍单位UC码，否则会看不到相应的课程。

手机号登录 机构账号登录

手机号

密码 忘记密码?

登录

新用户注册 手机验证码登录

使用学习通APP扫码登录

登陆方式一：如手机端已下载学习通，并成功注册，可采用手机端的学习通APP右上角的扫一扫，扫码登陆。

登陆方式二：如已成功注册学习通，并绑定手机号，可直接输入手机号，密码登陆，或者用手机验证码登陆。

如果登陆上去，没有四史课程，那是因为**没有认证单位UC码：1626**，一定要认证一遍单位UC码，否则会看不到相应的课程。详见下页

单位验证

The screenshot displays a user's account management interface. On the left is a navigation menu with items: 课程, 个人主页, 线下培训, 收件箱, 专题创作, 线上进修, 小组, 教学档案袋, 笔记, 个人档案, and 云盘. The main content area is titled '账号管理' and includes links for '基本资料', '我的头像', '密码管理', '应用管理', '语言', and '登录日志'. The user's profile information is shown, including a name, gender (female), and a blurred mobile number with a '修改' (edit) link. The '单位' (Unit) field is highlighted with a red box containing '+ 添加单位', with a red arrow pointing to it. Below this, another red box highlights the text '单位: 南京邮电大学'.

登陆之后，点击头像下面的【账号管理】，添加单位：认证单位UC码为**1626**。（备注：通达学院的学生，也需要确认认证单位UC码：**1626**，不然是看不到课程的。）

登录

认证单位UC码：**1626**，一定要认证一遍单位UC码，否则会看不到相应的课程。



手机号登录 机构账号登录

手机号

密码 忘记密码?

登录

新用户注册 手机验证码登录

登录即表示同意平台 [《隐私政策》](#) 和 [《用户协议》](#)



新用户注册

+86 手机号

验证码 获取验证码

设置密码 忘记密码?

密码要求8-16位，至少包含数字，字母，字符两种元素

下一步

登录即表示同意平台 [《隐私政策》](#) 和 [《用户协议》](#)



单位UC码：**1626**

南京邮电大学

下一步

跳过



完善信息

单位UC码：**1626**

南京邮电大学

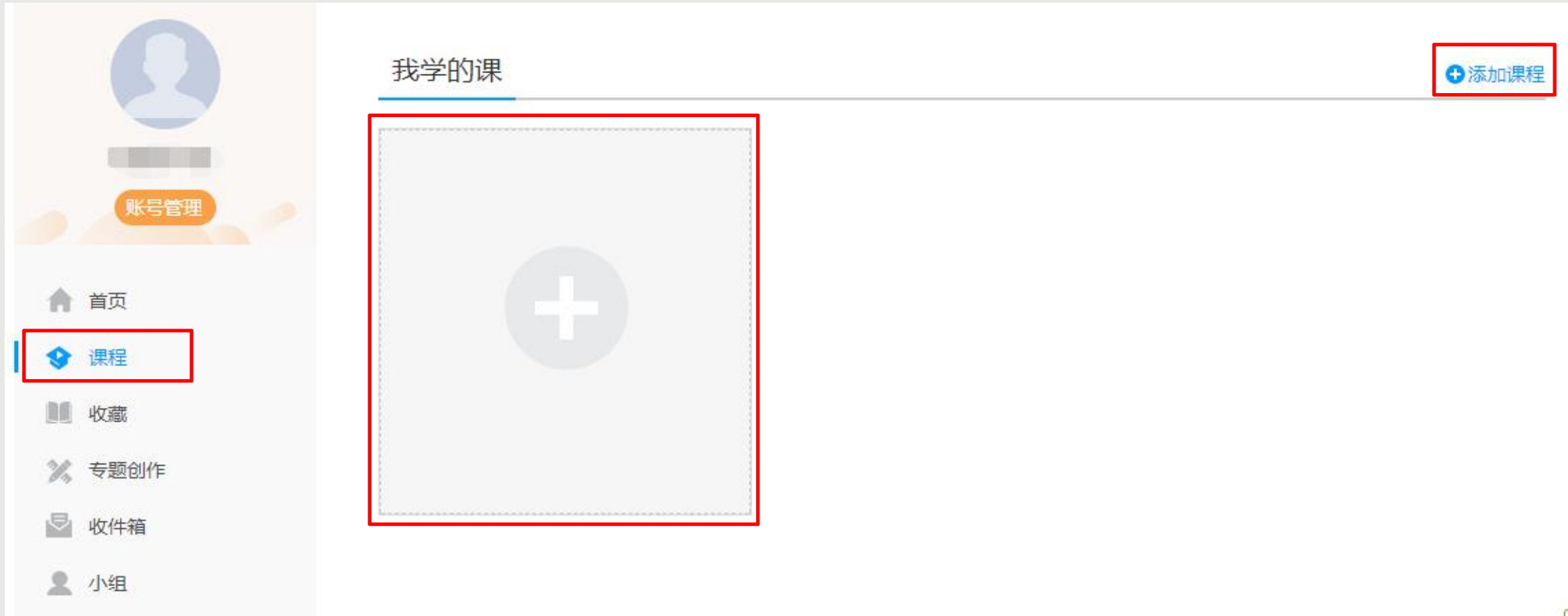
学号/工号

姓名

验证

登陆方式三：如第一次登陆，点击新用户注册，根据提示，进行手机号注册。点击下一步，输入您学校或单位UC码：**1626**，点击【下一步】然后按照提示输入【学号】【姓名】，点击【验证】登录即可。（备注：通达学院的学生，单位UC码同样输入**1626**，学号输入通达的学号。）

选课



回到首页，点击左侧【课程】，跳转到【我学的课】页面。
如果您学校是在**教务网系统选课**，通知开课以后，课程会直接显示在【课程】 - **【我学的课】**下。

查看考核

The screenshot displays two overlapping course pages. The top page is titled '考古与人类 课程评价' and features a navigation bar with '首页', '任务', '进度' (highlighted with a red box), '资料', '通知', '考试', and '讨论'. Below the navigation bar is a '待完成任务点' section and a '新建话题' button. The bottom page is titled '测试 课程评价' and has a navigation bar with '首页', '任务', '统计' (highlighted with a red box), '资料', '通知', '作业', and '考试'. It also includes a '新建话题' button. The main content area of the bottom page shows a '目录' (Table of Contents) section with a tree structure of chapters and units. A dashed arrow points from the '统计' button to the table of contents.

考古与人类 课程评价

首页 任务 进度 资料 通知 考试 讨论

待完成任务点

新建话题

测试 课程评价

首页 任务 统计 资料 通知 作业 考试

新建话题

目录

- ^ 第1章 考古学是什么——考古
 - 1.1 考古就是挖宝么
 - 1.2 古墓题材何以吸引公众
 - 1.3 文物与考古的关系
 - 1.4 汤姆森与三期说
 - 1.5 考古学的定义
 - 1.6 考古学学科结构和分支
- ^ 第2章 考古学是什么——考古
 - 2.1 理念与实践的发展历程
 - 2.2 传统——发现、研究（上）
 - 2.3 传统——发现、研究（下）

^ 第1章 第一单元

- 1.1 第一课时
- 1.2 第二课时
- 1.3 第三课时
- 1.4 第四课时
- 1.5 第五课时

点击课程封面，进入课程的学习页面，右上角您可以看到【进度】或者【统计】，点击查看您的课程各项考核权重以及当前完成的情况，如果您学校有特殊考核通知的，以学校通知为准，祝您取得好成绩。
【进度】和【统计】是同一个功能，都可以查看成绩。

查看考核

I 考核标准

课程视频 () %) : 课程视频/音频全部完成得满分,单个视频/音频分值平均分配, 满分100分

课程测验 () %) : 按照已完成的章节测验任务点的平均分计分

访问 () %) : 访问学习页面达到 次为满分

讨论 () %) : 发表或回复一个讨论得 分, 最高100分

作业 () %) : 所有作业的平均分

考试 () %) : 所有考试的平均分

阅读 () %) : 资料模块中专题阅读总时长达到 分钟为满分

直播 () %) : 观看直播、直播回放总时长达到 分钟为满分

签到 () %) : 按次数累计, 每签到一次+1, 签到数达 次为满分

课程互动 () %) : 参与投票、问卷、抢答、选人、讨论、测验、小组任务等课程活动可以获相应分数, 积分达 分为满分

线下 () %) : 学生线下学习行为得分

以上各项为目前常见的各项考核标准, 具体课程哪项占权重以及所占比例, 您可以点击自己的课程查看, 完成对应内容即可获得该项成绩。如果学校没有特殊要求, (当前分数) 达到60以上即可获得学分。如果学校有特殊要求, 查看学校通知, 以学校通知为准。

查看考核

考古与人类

首页 任务 **进度** 资料 通知 考试 讨论 答疑

考核标准

课程视频 (40%) : 课程视频/音频全部完成得满分,单个视频/音频分值平均分配, 满分100分

课程测验 (30%) : 按照已完成的章节测验任务点的平均分计分

考试 (30%) : 所有考试的平均分

考核内容	视频 (40%)	课程测验 (30%)	考试 (30%)
当前分数 (0.0)	0.0	0.0	0.0

大家的进度



点击【进度】，您可以看到课程的考核权重，您获得的当前分数以及进度。
注意：进度是指所有任务点完成的总百分比。

查看考核

测试

首页 任务 统计 资料 通知 作业 考试 讨论

进度统计 | 章节统计 | 访问统计

考核办法

考核内容	视频	课程测验	访问数	考试
所占权重	40%	20%	10%	30%
我的成绩 (0.03)	0.0	0.0	0.03	0.0

点击【统计】-【进度统计】，您可以看到课程的考核权重，您获得的当前分数。

◆ 总成绩 = 视频成绩 * 视频考核比例 + 章节测验的平均成绩 * 章节测验考核比例 + 考试成绩 * 考试考核比例 + (课堂互动、签到、音频、访问数、讨论、阅读、直播、奖励、线下.....)，如果学校没有特殊要求，(当前分数/我的成绩) 达到60以上即可获得学分。

查看考核

考古与人类

首页 任务 **进度** 资料 通知 考试 讨论 答疑

大家的进度



测试

首页 任务 **统计** 资料 通知 作业 考试 讨论

进度统计 | 章节统计 | 访问统计

进度盲排 学生总人数(2)

在【进度】或【统计】中不显示【考核标准和当前得分】，是因为贵校要求不允许查看成绩，请等待结课后老师导出成绩录入您学校教务网系统即可！

观看视频

^ 第1章 历史人口地理

- 1.1 中国人口的来源
- 1.2 人口与户口
- 1.3 人口数量变化的特点
- 1.4 “两高一低”的原因
- 1.5 “大起大落”的真相

闯关模式

2

🔒

🔒

🔒

🔒

^ 第1章 考古学是什么——考古不是挖宝

- 1.1 考古就是挖宝么
- 1.2 古墓题材何以吸引公众
- 1.3 文物与考古的关系
- 1.4 汤姆森与三期说

开放模式

2

2

2

2

^ 第1章 绪论

- 1.1 历史地理学科简介
- 1.2 中国历史地理学的发展
- 1.3 为什么要学习中国历史地理（上）
- 1.4 为什么要学习中国历史地理（下）

定时发放模式

🔒

🔒

🔒

🔒

超星尔雅课程是网络在线自主学习模式，包括【闯关模式】【开放模式】【上锁模式】。

- ◆ 若是【闯关模式】，需要将该章节的所有任务点完成后系统才能自动解锁下一个章节。
- ◆ 若是【开放模式】，您可以选择任意章节学习。
- ◆ 若是【定时发放模式】，应该是贵校老师要求这部分视频定时开放，目前还未到开放时间，所以给上锁了的。请关注学校教务网站是否有相关学习通知，或者过段时间再登录查看，及时完成学习任务，祝您学习愉快！

观看视频



点击课程封面，进入【首页】，即课程的学习页面，您会看到您的任务点情况。

点击课程每个章节的标题栏位置，鼠标变成小手形状的时候，点击进入课程章节。

一个章节的任务点一般包含【视频】和【章节测验】两项。您可以查看一下，在顶端章节名称下方，可以点击【视频】和【章节测验】，两项均需要显示【任务点已完成】，橘色圆点变成绿色即为该集任务完成，可点击左上角【回到课程】查看此章节目录前的橘色圆点是否变为绿色。

有的章节不止一个视频，您可以向下滑动查看，完成所有任务点，橙色里的数字代表您有几个任务点未完成。

观看视频

任务点

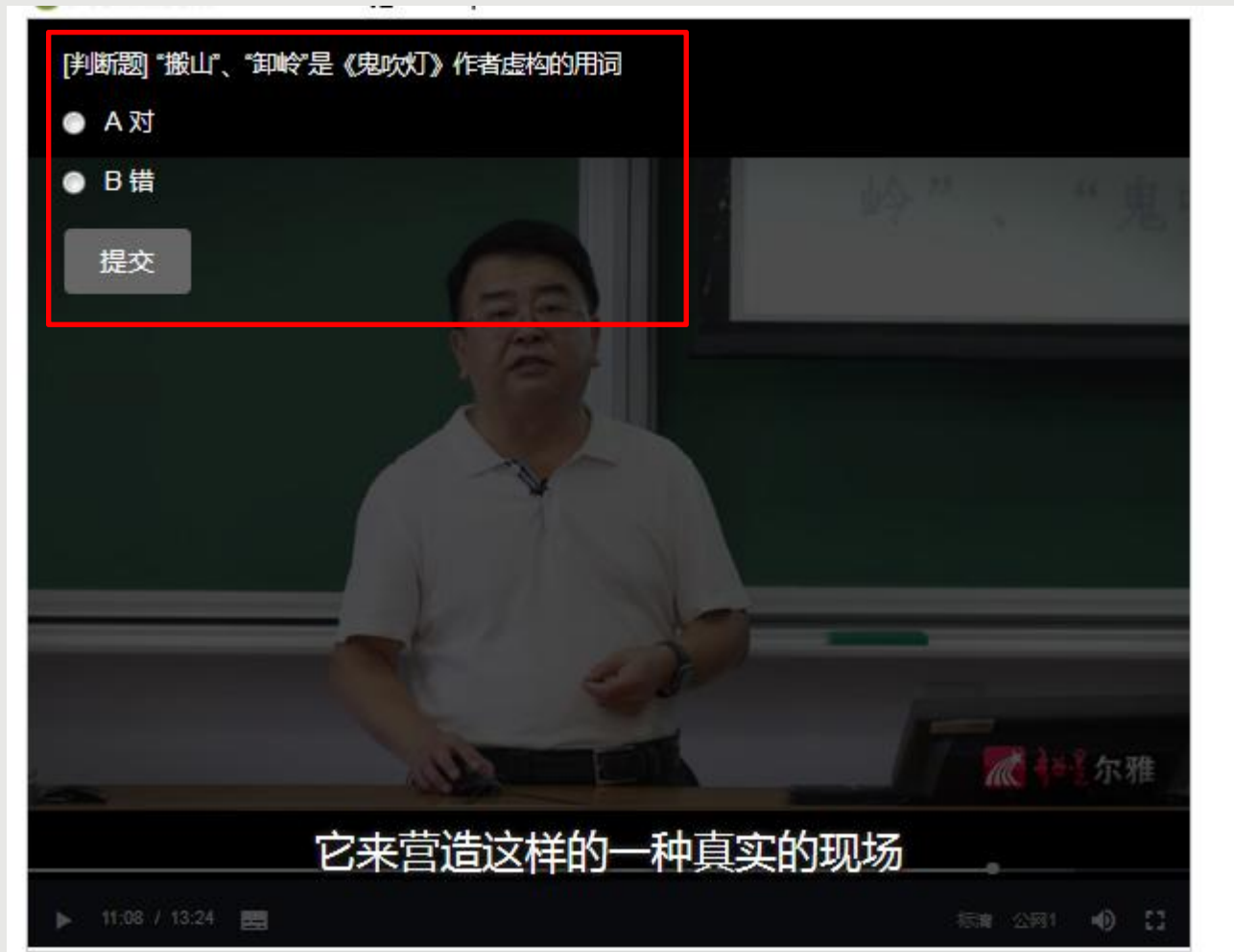
1.1 考古就是挖宝么.mp4



超星尔雅课程是网络在线自主学习，为了督促大家更好地认真学习课程，观看视频时是不能离开当前窗口打开其他页面或者做其他操作的，否则视频会自动暂停，请您认真学习，完成课程。

当您点开视频后点击开始播放键，请首先耐心等待视频加载的时间，视频框右下角会出现【标清】和【本校】显示，如果视频无法播放，或者黑屏、卡顿等，您可以点击【本校】切换到【公网1】或者【公网2】继续等待加载看是否可以播放视频。

观看视频



超星尔雅课程初次完成视频任务点是不能快进的，因为您学校的老师给你们所选的课都设置了不同的学分，需要登录后在线一集一集观看才能得到学分，并且作业和考试的答案都在视频里，只有认真观看每一集视频才能顺利通过。

视频中的错题不占成绩，若您答对就可以继续观看视频，若答错将重新作答，若题目有误，请截图并及时联系客服反馈，您反馈的错题我们会反馈给老师修改，祝您学习愉快！

完成测验



如果您发现章节测验中有错题，请点击【在线客服】提供您的学校名称、学号、姓名、课程名称、第几章节第几题有错误？您认为正确的答案以及您的邮箱地址进行反馈。会有相关工作人员帮您反馈核实。

- ◆ 章节测验一旦提交无法更改，请提交前一定要确认题目是否是全部完成以及答案是否是您最后的答案。
- ◆ 【暂时保存】只是保存当前完成的选项，不是提交作业，如果只保存不提交的话，是没有测验成绩的。
- ◆ 章节测验提交不成功的话，建议换谷歌浏览器或者网络环境良好的地方尝试提交。
- ◆ 如果章节测验不显示答案和分数，证明学校有这样的要求，以免抄袭作弊。
- ◆ 答案在视频中都有提及，请认真观看视频。
- ◆ 如果章节测验没有提交按钮，请查看课程是否开启了复习模式。

阅读



阅读

注意：阅读课程拓展专题计入成绩，请在本学期结束前完成阅读进度。

任务点

课程阅读

您的阅读总时长：0.0 分钟（当天阅读时长，次日更新）

阅读总时长达到 60 分钟，课程阅读任务可完成。



历史的三峡-阅读专题

课程教师

如果课程有【阅读】章节，一般在课程的最后一个章节。阅读时长需要次日更新。如果今天是课程最后一天学习时间，今天阅读，明天阅读时长正常更新，任务点在时长更新以后变绿，进度完成。

计入阅读时间统计的阅读行为，一定是具体阅读内容的页面，只到章节页面是不算的。而且是正常阅读习惯的操作，阅读的过程中，操作过快或过慢都会视为非正常阅读行为，请您按照规则完成阅读。

阅读

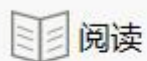
考核内容	视频 (40%)	课程测验 (30%)	考试 (30%)
当前分数 (0.0)	0.0	0.0	0.0

注意：阅读课程拓展专题计入成绩，请在本学期结束前完成阅读进度。

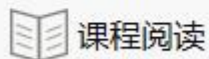
注意：阅读课程拓展专题计入成绩，请在本学期结束前完成阅读进度。

任务点

任务点



阅读



课程阅读

阅读总时长大于0分钟，阅读任务点可通过

您的阅读总时长：0.0 分钟（当天阅读时长，次日更新）

您的阅读总时长：0.0 分钟（当天阅读时长，次日更新）

阅读总时长达到 60 分钟，课程阅读任务可完成。



中国重要考古发现
朱乃诚·黄石林



历史的三峡-阅读专题

课程教师

如果阅读不占考核权重，您点击阅读章节进入查看阅读要求，完成对应时长，任务点变绿即可。

- ◆ 如果显示【阅读总时长大于0分钟，阅读任务点可通过】，您点击下面的专题进入再退出，任务点当时即可变绿。
- ◆ 如果显示【阅读总时长达到60分钟，课程阅读任务可完成】，您需要点击下面的专题进行阅读，达到要求的时长以后任务点才可以变绿，进度才可以达到100%。

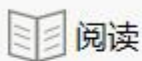
阅读

阅读（10%）：资料模块中专题阅读总时长达到60分钟为满分

考核内容	视频（30%）	课程测验（30%）	考试（30%）	阅读（10%）
当前分数（0.0）	0.0	0.0	0.0	0.0

注意：阅读课程拓展专题计入成绩，请在本学期结束前完成阅读进度。

任务点



阅读

阅读总时长大于0分钟，阅读任务点可通过

您的阅读总时长：0.0 分钟（当天阅读时长，次日更新）



中国重要考古发现

朱乃诚·黄石林

如果阅读占考核权重，即【进度】里显示：阅读（10%）：资料模块中专题阅读总时长达到60分钟为满分。

- ◆ 阅读章节会显示【阅读总时长大于0分钟，阅读任务点可通过】，您点击下面的专题进入再退出，任务点当时即可变绿，进度会显示完成，但是如果您的阅读总时长没有达到60分，是没有阅读成绩的。
- ◆ 您点击阅读章节里的内容进行阅读或者点击资料模块里的专题进行阅读，都可以的，阅读时长达到60分钟即可获得阅读成绩。（有的学校阅读时长不是60分钟，具体查看进度里显示或者学校要求）

课程资料

请输入关键字



文件名	上传者	大小	创建日期
文物精品与文化中国十五讲	2019春	--	2019-01-30
中国重要考古发现	2019春	--	2019-01-31

全选 批量下载

如果【阅读】占考核权重，您可以点击课程右上角导航栏的【资料】，阅读资料里的专题内容即可。专题中的视频、音频等是不计入阅读时长的，需要您阅读专题中的纯文本文字。如果后面没有下载图标，您是无法下载的。

直播

^ 第10章 直播

10.1 第一次直播

10.2 第二次直播

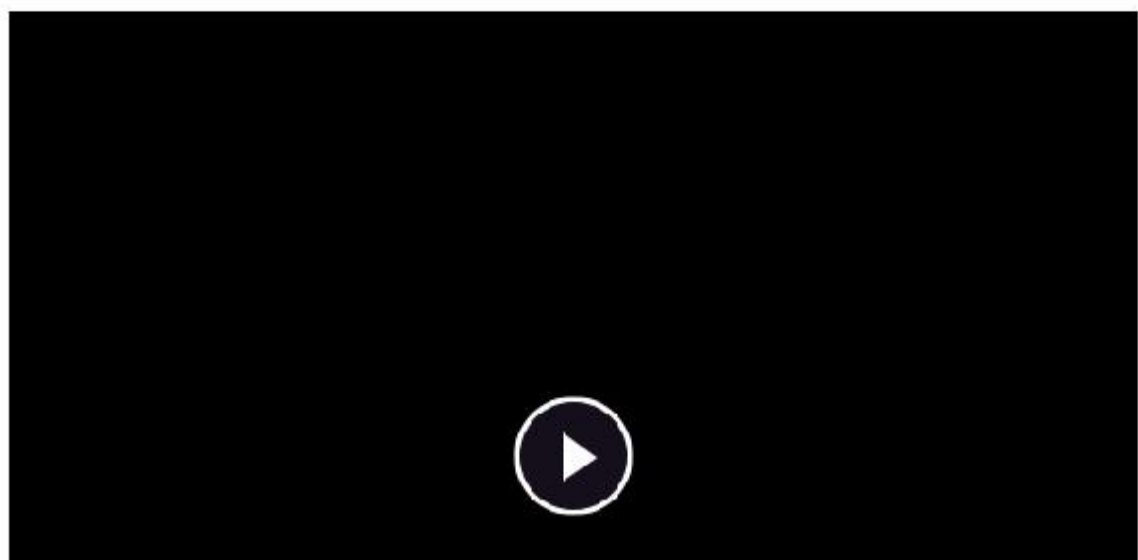
1

1

直播时间：3月28日 19:00-20:35

请在考核标准中查看需要观看的总时长要求。时长为0或未标注直播权重的，不对观看时长做考核。

● 任务点



如果最后一个章节为直播，可点击进入看到直播内容。

如果直播已发布，会显示直播时间，建议您在对应时间内观看直播。

如果还未发布，请耐心等待直播发布。关于直播课程的时间，请您加入【刷个直播】小组，在学习通首页右上角输入邀请码：ef45782 查看话题，关注直播时间。祝您学习愉快！

只有发布在课程章节里的直播才统计直播时长，记录成绩。

直播

考核标准

课程视频 (40%) : 课程视频/音频全部完成得满分,单个视频/音频分值平均分配, 满分100分

课程测验 (30%) : 按照已完成的章节测验任务点的平均分计分

考试 (30%) : 所有考试的平均分

考核内容	视频 (40%)	课程测验 (30%)	考试 (30%)
当前分数 (0.0)	0.0	0.0	0.0

请在考核标准中查看需要观看的总时长要求。时长为0或未标注直播权重的，不对观看时长做考核。

考核标准

课程视频 (30%) : 课程视频/音频全部完成得满分,单个视频/音频分值平均分配, 满分100分

课程测验 (30%) : 按照已完成的章节测验任务点的平均分计分

考试 (30%) : 所有考试的平均分

直播 (10%) : 观看直播、直播回放总时长达到60分钟为满分

考核内容	视频 (30%)	课程测验 (30%)	考试 (30%)	直播 (10%)
当前分数 (0.0)	0.0	0.0	0.0	0.0

如果在考核标准中查看直播占考核权重，且对时长有要求，您需要进入直播章节，观看直播时长达到要求，任务点才可以变绿，获得成绩。

考试

考古与人类

首页 任务 进度 资料 通知 **考试** 讨论 答疑

我的考试 | 待批考试

《考古与人类》

考试时间：2019-07-31 22:41 至 2019-08-01 23:40

考试条件：完成任务点80%

考试状态：待做

考试

我的考试 | 待批考试

暂无内容

中国历史人文地理（上）

我的考试 | 待批考试

中国历史人文地理（上）

考试时间：2019-08-19 10:22 至 2019-08-20 11:21

考试条件：完成任务点80%

考试状态：待做

只允许电脑客户端考试

如果课程考试占考核权重，您可以点击课程右上角导航栏中的【考试】查看考试详情。

- ◆ 如果老师发布了考试，进入后【我的考试】下会显示考试的起止时间、考试条件以及考试状态；
- ◆ 如还未设置，【我的考试】下会显示空白，请耐心等待，并及时查看学校相关通知或定期查看平台考试状态的变化，在规定时间内参加考试。
- ◆ 如果您考试页面下方标注【只允许电脑客户端考试】，说明您学校需要组织集中考试，建议您多关注学校通知，以及平台消息通知，及时参加考试。

考试

考古与人类

首页 任务 进度 资料 通知 **考试** 讨论 答疑

我的考试 | 待批考试

《考古与人类》

考试时间：2019-07-31 22:41 至 2019-08-01 23:40

考试条件：完成任务点80%

考试状态：待做

①

考试

②

请选择网络状况较好时进行考试。考试开始后，
请不要点击试卷以外区域，以免考试中断。

请输入验证码

MAERN 看不清

进入考试

- ◆ 考试时间：如果已发布考试，请注意考试时间，一定要在考试时间内完成考试，过期不可作答。
 - ◆ 考试条件：指您课程任务点完成情况，如果要求完成任务点80%，即进度需要达到80%才可以在规定时间内参加考试，如果进度不够则无法参加。如没有该项，则不管您任务点完成情况，在考试时间内即可考试。
 - ◆ 考试状态：指您当前考试完成情况。如已经提交考试，一定要查验考试状态。
- 考试时间和结课时间均由学校确定，如果学校没有特别的安排那么没有达到考试条件和错过考试时间是没有任何补考机会的。建议您关注学校教务网站是否有相关补考信息通知或者近期关注平台变化。如学校无安排只能自行承担后果。

点击【考试】，在弹出的界面按照提示输入验证码，点击【进入考试】，即可进入到答题页面。

考试

③

The screenshot shows an online exam interface. At the top left, the title '书法鉴赏' (Calligraphy Appreciation) is displayed. To its right is a '返回列表' (Return to List) button. Below the title, a red box highlights the exam details: '题量 : 85 满分 : 100.0 截止日期 : 2019-08-24 23:18'. On the right side, another red box highlights the remaining time: '59' 54"'. The main content area shows a question: '1 行书名家杨凝式是下面哪个朝代的? (1.0分)'. The options are A. 元, B. 魏晋, C. 唐, and D. 五代. Below the options are radio buttons for each choice. On the left side, there is a '单选题' (Single Choice) section with a grid of question numbers from 1 to 36. A '答题详情' (Answer Details) button is located below the grid. At the bottom of the question area, there are buttons for '上一题' (Previous Question), '当前第1题/共 85 题' (Current Question 1 of 85), '下一题' (Next Question), and '交卷' (Submit). The '交卷' button is highlighted in green.

小贴士：
截止日期：指您在这个日期之前都可以进入考试进行作答。
剩余时长：整个试卷作答是有限制时间的，比如考试时长限时**60分钟**。

在答题页面，会显示试题的【题量】、【满分】、【截止日期】、【剩余时长】。请一定要注意查看相关时间。答题页面左侧会显示答题详情，建议您作答之前查看，合理安排作答时间，以免导致在限时内无法完成题目。点击【下一题】可按照顺序跳转到下一个题目，如果您需要跳转到某一道题目，点击左侧【答题详情】里的题目序号即可。

考试

⑤

确定交卷

书法鉴赏

书法鉴赏

返回

题量：85 满分：100.0 截止日期：2019-08

题量：85 满分：100.0 截止日期：2019-08-24 23:18

45' 05"

- 13 14 15
- 判断题
- 1 2 3 4
5 6 7 8
9 10 11 12
13 14 15 16
17 18 19 20
21 22 23 24
25 26 27 28
29 30

30 虽然钩法



一、单选题

1 行书名家杨凝式是下面哪个朝代的?()

- A、元
B、魏晋
C、唐
D、五代

⑥



单选题

1	2	3	4	5	6
7	8	9	10	11	12
13	14	15	16	17	18
19	20	21	22	23	24
25	26	27	28	29	30
31	32	33	34	35	36
37	38	39	40		

多选题

1	2	3	4	5	6
7	8	9	10	11	12
13	14	15			

判断题

答题详情

上一题

当前第85题/共 85 题

下一题

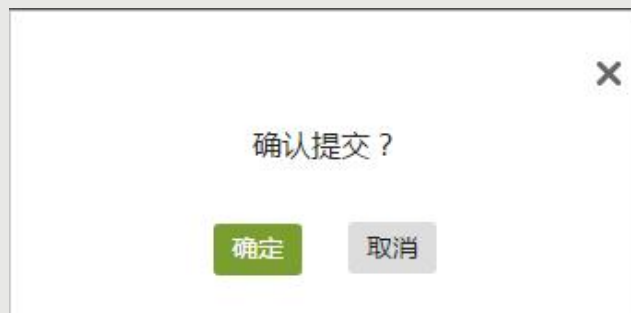
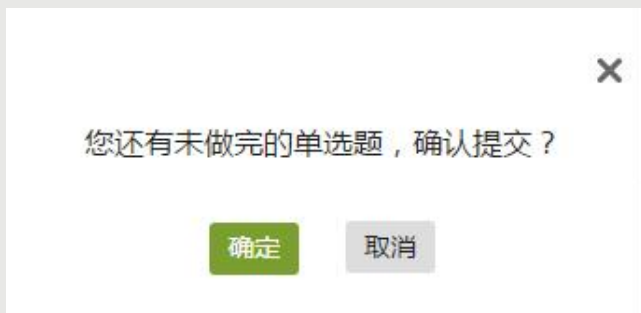
④

交卷

如果您学校针对考试没有特殊要求的，如果您进入考试中，不想考试了，或者中途想离开，建议您关闭考试界面即可，您退出考试界面，考试计时就会停止的，下次再登录在考试时间截止前完成提交即可。全部题目都作答以后，点击右下角的【交卷】，会出现整个题目界面，右侧为您题目作答情况，红色代表您这些题目未作答，点击未作答的题目查看该题详情，点击右侧的书写图标按钮，可继续进入答题页面进行作答，如果都已经检查好，并且答案没有需要修改的，点击页面最上方的【确定交卷】。

考试

7



- ◆ 如果系统再次弹出提示【您还有未做完的单选题，确认提交？】，请再仔细检查一次，如果您确定不再修改，点击【确定】即可，如果需要继续作答，点击【取消】。
- ◆ 如果您题目已全部完成，系统会弹出提示【确认提交？】，如果确认，点击【确定】即可，如果不确定，点击【取消】再次检查。



是否可以重考是您学校老师决定的，如果您老师给予了重考机会，没有达到老师设置的及格线，当时就有【重考】机会，如果没有就说明您老师设置的是不允许重考，没有任何重考机会。

考试

⑧ 中国历史人文地理（下）

我的考试 | 待批考试

中国历史人文地理（下）

考试时间：2019-08-18 16:09 至 2019-08-18 17:08

考试条件：完成任务点80%

考试状态：待做

考试

数据结构与算法

我的考试 | 待批考试

数据结构与算法

考试时间：2019-06-21 19:32 至 2019-12-21 20:32

考试状态：待批阅

查看

考古与人类

我的考试 | 待批考试

《考古与人类》

考试时间：2019-07-31 22:41 至 2019-08-31 23:40

考试条件：完成任务点1%

考试状态：已完成

查看

中国历史人文地理（下）

我的考试 | 待批考试

中国历史人文地理（下）

考试时间：2019-08-18 16:09 至 2019-08-18 17:08

考试条件：完成任务点80%

考试状态：已过期

查看

考试完成后，一定要记得查看您的考试是否提交成功。您可以查看考试状态。

- ◆ 如果显示【待做】，说明您还未作答或者还未提交，且在考试时间段内，请点击【考试】进行作答。
- ◆ 如果显示【待批阅】，说明您已提交，完成的试题中有主观题，考试提交后需要老师批阅才可以，请耐心等待老师批阅。
- ◆ 如果显示【已完成】，说明您已经提交成功或者考试时间已截止，您老师设置了自动提交。
- ◆ 如果显示【已过期】，说明您未在考试时间内作答或者提交，过期后无法再作答，如果学校没有特别的安排那么错过考试是没有任何补考机会的。

讨论

考古与人类

首页 任务 进度 资料 通知 考试 **讨论** 答疑

全部话题

请输入关键字



我的话题 回复我的



新建话题

我的话题 回复我的



话题标题

新建话题

新建话题

话题正文

图片 附件

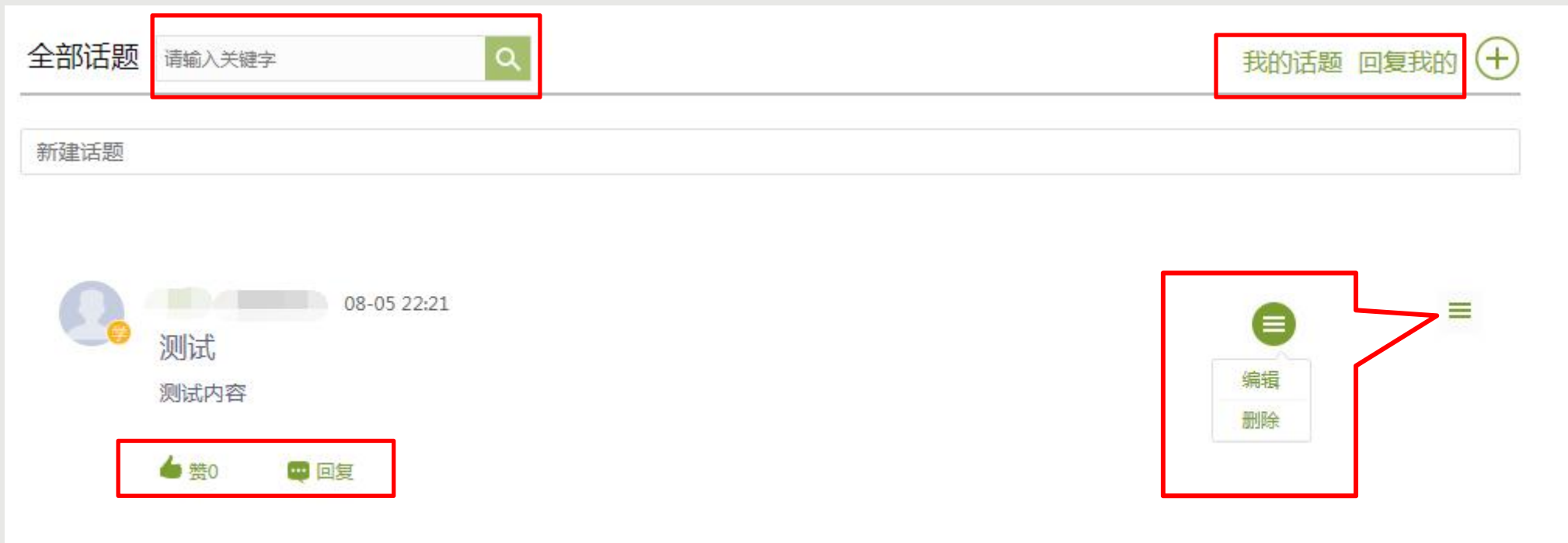
确定

取消

如果考核中讨论占比例，您需要完成老师要求的讨论要求。

您可以点开课程查看右上角导航栏【讨论】，在这里可以查看到所有的话题，点击【新建话题】或者【+】里面的【新建话题】都可以发布话题。在展开的输入框中可以输入正文内容，上面的【新建话题】框中输入标题，在左下角有【图片】和【附件】的按钮，点击可上传对应附件，点击【确定】即发布成功。

讨论



- ◆ 发布后其他人可以在您的话题下面点赞和回复。
- ◆ 点击话题右侧三横线位置，可以对话题进行【编辑】和【删除】。
- ◆ 点击右上角【我的话题】查看您发布的所有话题，【回复我的】查看所有回复您的话题。
- ◆ 可以在【全部话题】旁边的搜索框输入关键字进行搜索与之有关的话题。

讨论



您也可以在观看视频的同时，点击视频页面右侧的【讨论】进行发布（发布讨论时视频会暂停）。点击【讨论】下方的【新建话题】，出现输入框，输入完成以后，点击【发布】即可，这里的讨论和导航栏里的讨论信息是同步的。

访问

考核标准

课程视频 (30%) : 课程视频/音频全部完成得满分,单个视频/音频分值平均分配, 满分100分

课程测验 (30%) : 按照已完成的章节测验任务点的平均分计分

访问 (10%) : 访问学习页面达到100次为满分

考试 (30%) : 所有考试的平均分

考核内容	视频 (30%)	课程测验 (30%)	访问 (10%)	考试 (30%)
当前分数 (0.6)	0.0	0.0	0.6	0.0

The screenshot shows a course interface with the title "中西近代史的不同开端". Below the title are three tabs: "1 学习目标", "2 视频", and "3 章节测验". The "2 视频" tab is active. Below the tabs, there is a task point labeled "1.1中西近代史的不同开端.mp4". On the right side, there is a navigation menu with the following items:

- 第1章 两个世界最初的碰撞
 - 1.1 中西近代史的不同开端 (2)
 - 1.2 鸦片—打破中西贸易结构的... (2)
 - 1.3 林则徐禁烟运动 (2)
 - 1.4 英国对中国政策的成本核算 (2)
 - 1.5 中英的战争技术和战略对比 (2)
 - 1.6 第二次鸦片战争 (2)
- 第2章 帝国主义古老命题新解
 - 2.1 清末统治的主要问题 (2)
 - 2.2 太平军起义 (2)
 - 2.3 太平天国的问题 (2)

如果您在考核中看到【访问】占考核权重,那么您需要进入课程章节的具体视频或者章节测验页面(如第二图界面)以后多停留一会,系统会监测您的学习轨迹并统计数据,访问次数是指您进入课程学习课程任务的次数。

签到

I 考核标准

课程视频 (20%) : 课程视频/音频全部完成得满分,单个视频/音频分值平均分配, 满分100分

课程测验 (30%) : 按照已完成的章节测验任务点的平均分计分

考试 (30%) : 所有考试的平均分

签到 (10%) : 按次数累计, 每签到一次+1, 签到数达10次为满分

课程互动 (10%) : 参与投票、问卷、抢答、选人、讨论、测验、小组任务等课程活动可以获相应分数, 积分达300分为满分

考核内容	视频 (20%)	课程测验 (30%)	考试 (30%)	签到 (10%)	课堂互动 (10%)
当前分数 (0.0)	0.0	0.0	0.0	0.0	0.0

信息系统与数据库技术 课程评价

首页

任务

进度

资料

通知

考试

讨论

答疑


● 待完成任务点

新建话题

【签到】是老师在上课时发出的【活动】任务, 如果老师没有发出签到任务 (即: 您在任务里没有看到任何进行中或者已结束的任务), 是不需要签到的, 直接完成课程内容即可。您在课程【进度/统计】查看【考核内容】中是否有签到比例, 如无此考核项, 是不需要完成的。

签到

进行中(1)

 [签到]
签到 未签 剩余：59秒

已结束(0)

课堂活动 > 进行中 > 签到

 [签到] 查看签到统计
2019-08-26 13:36:08 | 已签：2/2 | 剩余：11秒

 **签到成功**
2019-08-26 13:37:56

如果老师有发布【签到】，您电脑端点击右上角导航栏【任务】，在签到时间内，【进行中】可以看到一个签到任务，后面会显示剩余时长，请尽快点击进行签到，进入后会显示您的签到时间以及您的签到状态；如果签到时间已过，则无法进行签到。

课程互动(任务)

考核标准

课程视频 (20%) : 课程视频/音频全部完成得满分,单个视频/音频分值平均分配, 满分100分

课程测验 (30%) : 按照已完成的章节测验任务点的平均分计分

考试 (30%) : 所有考试的平均分

签到 (10%) : 按次数累计, 每签到一次+1, 签到数达10次为满分

课程互动 (10%) : 参与投票、问卷、抢答、选人、讨论、测验、小组任务等课程活动可以获相应分数, 积分达300分为满分

考核内容	视频 (20%)	课程测验 (30%)	考试 (30%)	签到 (10%)	课堂互动 (10%)
当前分数 (0.0)	0.0	0.0	0.0	0.0	0.0

课程互动是您老师在上课发布的活动, 包括投票、选人、主题讨论、抢答、测验、问卷、评分、分组任务、老师加分等课程活动, 参加对应的活动可以获得相应的积分 (具体每项任务的积分由您老师设置), 积分达到您老师设置的积分即可获得该项考核的满分。

目前电脑端支持的活动有: 评分、选人、测验、问卷、抢答、主题讨论(在【讨论】模块中显示, 不在【任务】里显示)。

不支持的活动有: 投票、分组任务。

选人只能老师选人, 学生无法选, 老师选人以后可以进行手动给分。

主题讨论老师发布话题以后, 学生在电脑端【讨论】模块里可以查看到, 回复老师的话题后, 老师给予评分以后才可以获得讨论的积分。

笔记

笔记

已创建笔记 刷新后展示新发布笔记

本章您还没有创建过笔记...

发布笔记

请输入笔记...

保存

我的笔记本

搜索笔记

学习笔记本

私有

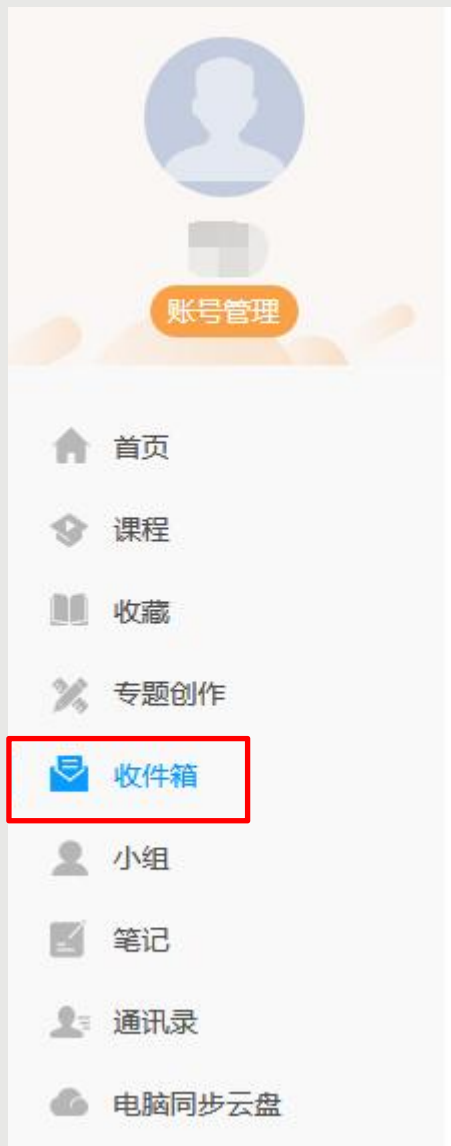
2018-12-09 23:16 阅读: 338

趣味冷知识

为什么我们总想把疤扣掉?

您在观看视频时，如果想将视频中的一些知识点记录下来，可以点击右上角的【笔记】，在【发布笔记】下输入内容，记录笔记，如果您下次想在该章节看到笔记内容，输入内容即可，不要点击【保存】，点击保存后，需要您在【笔记】-【笔记本】-【学习笔记本】里查看，如果电脑端没有【笔记】，需要您手机端登录查看。

通知



进入课程，点击右上角导航栏的【通知】可以查看到这门课程下您老师发布的通知，可以对您学习课程有一定引导，或者登录后进入空间，点击左侧导航栏的【收件箱】查看您收到的所有通知。

课程答疑

考古与人类 课程评价

首页

任务

进度

资料

通知

考试

讨论

答疑



参考咨询中心

欢迎你! [退出答疑]

首页>学生

输入提问: 温馨提示: [我们怎样更好地提问题?](#)

课程: 考古与人类

标题:

内容:

知识库查询

问老师

或者

问图书馆员

我的咨询记录

咨询标题	描述内容	提交时间	回复时间	回复专家	删除
		上页	下页	首页	尾页

本课程最新优秀提问与答案

标题	所在学校	提问人	提问时间	回复时间	回复专家
盗墓的人为何如此了解墓穴?	重庆工业职业技术学院	潘定平	04-04 09:46	04-04 10:48	图书馆员210
盗墓的定义和内容?	安徽财经大学	周菁	03-28 15:52	03-28 22:42	尔雅助教222
已发现的北宋帝王墓有哪些?	安徽财经大学	马玮玮	03-28 10:59	03-28 22:47	尔雅助教222
已发现的北宋帝王墓有哪些?	山东财经大学	王喜凤	03-24 21:55	03-24 22:35	尔雅助教36
古人提炼金属?	曲靖师范学院	汤志敏	2018-11-05	2018-11-06	尔雅助教36
		上页	下页	首页	尾页

在线答疑

同学:您好!如果您遇到题目核对、答案质疑、视频播放、平台操作和技术故障等问题,可点“在线答疑”,或在学习通搜索“在线客服小组”联系客服。那里有老师与您沟通和解答问题。

网上客服

客服在线
点击咨询

考试和作业必读

使用说明

集中答疑

点击课程右上角导航栏的【答疑】可以进入到课程答疑界面,您可以提问关于课程内容方面的问题。在提问之前建议您优先查看一下页面右下角的【考试和作业必读】、【使用说明】,或者点击最上方的温馨提示后边的【我们怎样更好地提问题?】,如果有相关平台的问题,可以点击页面上的【在线答疑】进行咨询在线客服。



谢谢!

